

PENSIONES PAGADAS POR CATEGORIAS REMUNERATIVAS I TRIMESTRE - 2011

PLIEGO: 464 Gobierno Regional de Educación del Callao  
U.E. 700 Dirección Regional de Educación del Callao

CARRERAS / NIVELES REMUNERATIVOS	PEA	ENERO	PEA	FEBRERO	PEA	MARZO
<b>01 CARRERA ADMINISTRATIVA</b>	<b>303</b>	<b>239,516.95</b>	<b>303</b>	<b>239,516.95</b>	<b>303</b>	<b>245,916.95</b>
<b>I. FUNCIONARIOS O DIRECTIVOS</b>	<b>47</b>	<b>51,225.44</b>	<b>47</b>	<b>51,225.44</b>	<b>47</b>	<b>52,125.44</b>
F-8 Ministro						
F-7 Vice Ministro						
F-6 Jefe de Institucion						
F-5 Director General	7	8,520.94	7	8,520.94	7	8,620.94
F-4 Director Ejecutivo	11	13,638.83	11	13,638.83	11	13,886.83
F-3 Jefe de Unidad	12	11,990.54	12	11,990.54	12	12,240.54
F-2 Sub Director	17	17,075.13	17	17,075.13	17	17,375.13
F-1 Jefe de Unidad						
<b>II. PROFESIONALES</b>	<b>14</b>	<b>11,471.84</b>	<b>14</b>	<b>11,471.84</b>	<b>14</b>	<b>11,771.84</b>
SP-A	2	1,656.58	2	1,656.58	2	1,706.58
SP-B	2	1,817.53	2	1,817.53	2	1,867.53
SP-C	1	859.39	1	859.39	1	884.39
SP-D	8	6,414.02	8	6,414.02	8	6,564.02
SP-E	1	724.32	1	724.32	1	749.32
SP-F						
<b>III. TECNICOS</b>	<b>217</b>	<b>159,717.19</b>	<b>217</b>	<b>159,717.19</b>	<b>217</b>	<b>164,317.19</b>
ST-A	200	149,396.68	200	149,396.68	200	153,571.68
ST-B	3	1,801.39	3	1,801.39	3	1,876.39
ST-C	5	3,038.84	5	3,038.84	5	3,163.84
ST-D	5	2,622.90	5	2,622.90	5	2,747.90
ST-E						
ST-F	4	2,857.38	4	2,857.38	4	2,957.38
<b>IV. AUXILIARES</b>	<b>24</b>	<b>16,687.48</b>	<b>24</b>	<b>16,687.48</b>	<b>24</b>	<b>17,287.48</b>
SA-A	23	16,175.56	23	16,175.56	23	16,750.56
SA-B						
SA-C	1	511.92	1	511.92	1	536.92
SA-D						
SA-E						
SA-F						
<b>PENSIONES ADMINISTRATIVAS NO NIVELABLES</b>	<b>1</b>	<b>415.00</b>	<b>1</b>	<b>415.00</b>	<b>1</b>	<b>415.00</b>
<b>02 LEY DEL PROFESORADO</b>	<b>2,721</b>	<b>2,373,090.02</b>	<b>2,713</b>	<b>2,365,653.52</b>	<b>2,713</b>	<b>2,412,053.52</b>
<b>Con Titulo Pedagógico</b>	<b>2,596</b>	<b>2,295,278</b>	<b>2,587</b>	<b>2,287,841</b>	<b>2,587</b>	<b>2,332,766</b>
V - 40 Horas	666	637,529.44	662	633,696.07	662	648,346.07
V - 30 Horas	833	759,211.30	830	758,245.27	831	773,538.60
V - 24 Horas	245	208,459.17	245	208,459.17	246	213,915.84
IV - 40 Horas	67	56,577.17	67	56,577.17	67	57,377.17
IV - 30 Horas	129	108,894.43	129	108,894.43	129	109,944.43
IV - 24 Horas	76	61,543.16	75	60,680.97	75	61,305.97
III - 40 Hr	52	39,991.10	52	39,991.10	52	40,466.10
III - 30 Hr	139	113,547.66	139	113,547.66	139	114,697.66
III - 24 Hr	141	111,319.37	141	111,319.37	141	112,244.37
II - 40 Hr	26	19,017.44	26	19,017.44	26	19,492.44
II - 30 Hr	40	31,875.58	39	30,997.70	39	31,272.70
II - 24 Hr	32	24,508.81	32	24,508.81	32	24,783.81
I - 40 Hr	45	33,344.26	44	32,447.23	44	33,522.23
I - 30 Hr	80	68,922.54	80	68,922.54	80	70,747.54
I - 24 Hr	24	20,536.10	24	20,536.10	24	21,111.10
<b>Sin Titulo Pedagógico</b>	<b>60</b>	<b>45,785.83</b>	<b>60</b>	<b>45,785.83</b>	<b>60</b>	<b>46,660.83</b>
A - 40 Hr	1	916.05	1	916.05	1	941.05
A - 30 Hr	7	5,491.56	7	5,491.56	7	5,591.56
A - 24 Hr	1	803.79	1	803.79	1	828.79
B - 40 Hr						
B - 30 Hr	4	3,332.70	4	3,332.70	4	3,382.70
B - 24 Hr	3	2,051.53	3	2,051.53	3	2,101.53
C - 40 Hr						
C - 30 Hr	9	6,443.34	9	6,443.34	9	6,488.34
C - 24 Hr	8	5,296.46	8	5,296.46	8	5,346.46
D - 40 Hr	1	880.63	1	880.63	1	905.63
D - 30 Hr	2	1,627.09	2	1,627.09	2	1,677.09
D - 24 Hr	3	2,226.18	3	2,226.18	3	2,301.18
E - 40 Hr						
E - 30 Hr	18	14,107.31	18	14,107.31	18	14,432.31
E - 24 Hr	3	2,609.19	3	2,609.19	3	2,684.19
<b>PENSIONES DOCENTES NO NIVELABLES</b>	<b>66</b>	<b>32,026.66</b>	<b>66</b>	<b>32,026.66</b>	<b>66</b>	<b>32,826.66</b>

Director Regional de Educación  
D.R. CALAO

Director Regional de Educación  
D.R. CALAO


PENSIONES PAGADAS POR CATEGORIAS REMUNERATIVAS I TRIMESTRE - 2011

PLIEGO: 464 Gobierno Regional de Educación del Callao  
U.E. 300 Dirección Regional de Educación del Callao

CARRERA MEDICA Y PROFES. DE LA SALUD	6	6,737.09	6	6,737.09	6	6,812.09
MEDICOS CIRUJANOS	1	2,307.34	1	2,307.34	1	2,332.34
Nivel 8						
Nivel 7						
Nivel 6	1	2,307.34	1	2,307.34	1	2,332.34
OTROS PROFESIONALES DE LA SALUD	5	4,429.75	5	4,429.75	5	4,479.75
Nivel 8						
Nivel 6	2	1,724.27	2	1,724.27	2	1,724.27
Nivel 4	3	2,705.48	3	2,705.48	3	2,755.48
TITULARES	3,030	2,619,344.06	3,022	2,611,907.56	3,022	2,664,782.56
SOBREVIVIENTES (VIUDEZ, ORFANDAD Y ASCENDIENTES)	407	261,067.43	405	259,537.19	404	263,801.96
TOTAL PENSIONISTAS	3437	2,880,411.49	3427	2,871,444.75	3426	2,928,584.52
TOTAL ESCOLARIDAD TITULARES	2993	1,197,200.00				
TOTAL ESCOLARIDAD SOBREVIVIENTES	332	122,666.65				
REINTEGRO DS. 031-2011-EF TITULARES					2083	104,150.00
REINTEGRO DS. 031-2011-EF SOBREVIVIENTES					195	9,750.00
TOTAL	3,437	4,200,278.14	3,427	2,871,444.75	3,426	3,042,484.52





RELACIÓN DE PENSIONES OTORGADAS IV TRIMESTRE - 2010



Código Modular	Apellidos y Nombres	Resolución Directoral	Monto Pensión	Concepto
1025419856	GANOZA GONZALES Julio Justo	2850-10	759.07	Pens. Provisional Cesantía
2 1022270047	ARAUJO ALMEYDA Lelis Gloria	2791-10	775.46	Pens. Provisional Cesantía
3 1025487643	REATEGUI DE SANTAYA Teresa de Jesús	2837-10	495.00	Pens. Provisional Viudez
4 1007558834	HUARCAYA CAMARGO DE FLORES Graciela Teodosia	3152-10	495.00	Pens. Provisional Viudez
5 1007761791	MOZOMBITE RAMIREZ DE DELGADO María del C	3658-10	495.00	Pens. Provisional Viudez
6 1025588926	PAICO VENTURA Miriam del Pilar	3743-10	495.00	Pens. Provisional Viudez

RELACIÓN DE PENSIONES OTORGADAS I TRIMESTRE - 2011



N°	Código Modular	Apellidos y Nombres	Resolución Directoral	Monto Pensión	Concepto
1	1008625558	NAZARIO BARTUREN José Jesús	03771-10	618.98	Pens. Provisional Cesantía